

กดปุ่ม **Cancel** เพื่อให้เครื่องกลับสู่หน้าจอปกติ

เลื่อนแถบดำมาที่ **ผ่อนชำระ** และกด **ENTER**

เลือกประเภทรายการผ่อนชำระและกด **ENTER**

SWIPE OR INSERT CARD

ฟังก์ชันเครื่อง
ผ่อนชำระ
สรุปยอด
รายการหลัก



SWIPE OR INSERT CARD

ฟังก์ชันเครื่อง
ผ่อนชำระ
สรุปยอด
รายการหลัก



กรุณาเลือกรายการ

ร้านค้าจ่ายดอกเบี้ย
ลูกค้าจ่ายดอกเบี้ย
บริษัทจ่ายดอกเบี้ย
ผ่อนดอกเบี้ยพิเศษ



เลือกรายการ **ร้านค้าจ่ายดอกเบี้ย**
ลูกค้าจ่ายดอกเบี้ย

เลือกรายการ **บริษัทจ่ายดอกเบี้ย**
ผ่อนดอกเบี้ยพิเศษ

กรุณาเลือกประเภทรายการ

สินค้าทุกประเภท
สินค้าโปรโมชั่น

เลือก
สินค้าทุกประเภท

เลื่อนแถบสีดำมาที่ **สินค้า**
ทุกประเภทและกด **ENTER**

KBANK-VISA SALE

กรุณาใส่จำนวนเดือน

←	ENTER	CLEAR
---	-------	-------

ใส่จำนวนเดือน และกด **ENTER**

KBANK-VISA SALE

กรุณาใส่จำนวนเงิน

←	ENTER	CLEAR
---	-------	-------

ใส่จำนวนเงินรวมและกด **ENTER**

กำลังติดต่อสื่อสาร

รอสักครู่ กำลังหมุนโทรศัพท์

เลือก
สินค้าโปรโมชั่น

เลื่อนแถบสีดำมาที่ **สินค้า**
โปรโมชั่น และกด **ENTER**

กำลังติดต่อสื่อสาร

กำลังทำรายการ

ผลการอนุมัติ

ต้องการพิมพ์สำเนาสลิป
ถูกต้องหรือไม่

NO YES

ผลการอนุมัติ

เครื่องพิมพ์สลิปสำหรับร้านค้า และกด **ENTER** เพื่อพิมพ์สำหรับลูกค้า

กรณใส่รหัสบริษัท

1	2	3
4	5	6
7	8	9
	0	

กรณใส่รหัสสินค้า

1	2	3
4	5	6
7	8	9
	0	

กรณใส่หมายเลขสินค้า

1	2	3
4	5	6
7	8	9
	0	

KBANK-VISA SALE

กรุณาใส่จำนวนเดือน

←	ENTER	CLEAR
---	-------	-------

KBANK-VISA SALE

กรุณาใส่จำนวนเงิน

←	ENTER	CLEAR
---	-------	-------

ใส่หมายเลขบริษัทผู้จำหน่าย
สินค้า 5 หลัก และกด **ENTER**

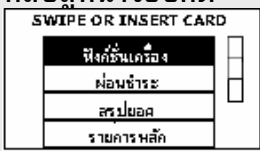
ใส่หมายเลขบริษัทรหัสสินค้า 9
หลัก และกด **ENTER**
(from Product type 3 + Model No. 6)

ใส่หมายเลขบริษัทรหัสสินค้า ___ และ
กด **ENTER** (ถ้าไม่ระบุให้กด
ENTER ผ่าน)

ใส่จำนวนเดือน และกด **ENTER**

ใส่จำนวนเงินรวมและ
กด **ENTER**

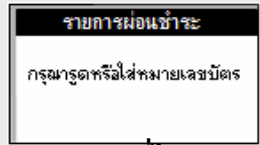
1 กดปุ่ม **Cancel** เพื่อให้เครื่อง
กลับสู่หน้าจอปกติ



2 เลื่อนแถบดำมาที่ **ผ่อนชำระ**



3 กด **ENTER**



4 สำหรับบัตรที่ไม่มีชิพการ์ด
รูดบัตร



5 ตรวจสอบหมายเลขบัตร
ถูกต้อง - กดปุ่ม **YES**
ไม่ถูกต้อง - กดปุ่ม **NO**



6 เลื่อนแถบสีดำประเภท เลือก
ประเภทรายการผ่อนชำระและกด
ENTER

เลือกรายการ **ร้านค้าจ่ายดอกเบี้ย**
ลูกค้าจ่ายดอกเบี้ย

เลือกรายการ **บริษัทจ่ายดอกเบี้ย**
ผ่อนดอกเบี้ยพิเศษ

ไปหัวข้อที่ 8



7 เลือกประเภท
รายการ และกด
ENTER

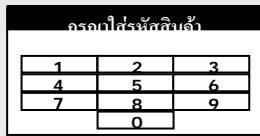
เลือก
สินค้าทุกประเภท

เลือก
สินค้าโปรโมชัน

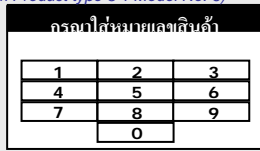
ไปหัวข้อที่ 8



8 ใส่หมายเลขบริษัทผู้จำหน่ายสินค้า
5 หลัก และกด **ENTER**




9 ใส่หมายเลขบริษัทรหัสสินค้า 9
หลัก และกด **ENTER**
(from Product type 3 + Model No. 6)



10 ใส่หมายเลขบริษัทรหัสสินค้า ___ และกด
ENTER (ถ้าไม่ระบุให้กด **ENTER**
ผ่าน)

ไปหัวข้อที่ 11

4.1 สำหรับบัตรที่เป็น
บัตร ชิพการ์ด



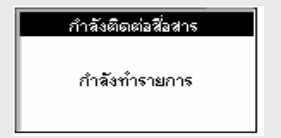
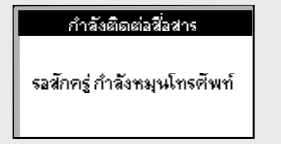
สอดบัตรชิพการ์ดในช่อง
ด้านล่างของเครื่อง



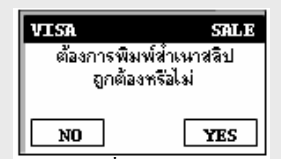
11 ใส่จำนวนเดือน และกด
ENTER



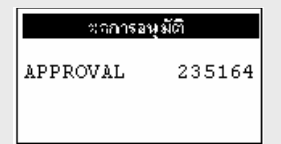
12 ใส่จำนวนเงินรวมและกด
ENTER



13 เครื่องพิมพ์สติปสำหรับร้านค้า



14 กด **ENTER** เพื่อพิมพ์สำหรับลูกค้า



SMARTPAY2 KBANK
T2100 HYPERCOM
BANGKOK (BR.999)

TERM# 99990001
MER# 000002200123456
STAN# 000010
TRACE# 123123
BATCH# 000001

=====
4555012345678901
VISA-IPP 12/08

JAN 29, 07 18:00
APPR.CODE 239512
REF. NO. 000000654321

SMART PAY IPLAN 01

TOTAL *40,000.00

=====
Supplier Name: PANASONIC
Product Name: LCDTV
Model Name: PANA2007002
Serial No. AB123461
=====

Payment Term: 03 Mouths
Instl. Int.(%): 0.00
Mgt. Fee: THB 0.00
Tot AMT.Due: THB 40,000.00
Monthly AMT: THB 13,333.33

SIGN X _____

SOMCHAI JAIDEE

I acknowledge satisfactory receipt
Of relative goods/services.

***** NO REFUND *****

--- MERCHANT COPY ---

รายละเอียดการผ่อนชำระ:

Payment Term = จำนวนเดือน
Instl. Int.(%) = ดอกเบี้ย
Mtg. Fee = ค่าธรรมเนียมการผ่อนชำระ
Tot.AMT Due = จำนวนเงินทั้งหมดที่ต้องชำระ
Monthly AMT = จำนวนเงินผ่อนชำระในแต่ละเดือน

รายละเอียดสินค้า:

Supplier Name = ชื่อบริษัท
Product Name = ประเภทสินค้า
Model Name = รุ่นของสินค้า
Serial No. = หมายเลขเครื่อง